

附件 5

沈阳市科技创新平台网上申报操作指南

一、登录沈阳政务服务网

进入沈阳政务服务网（<http://zwfw.shenyang.gov.cn/>），注册并登陆后，点击“法人办事”。



点击“按部门”、“市科技局”，选择申报的平台类型。



点击“申报”，跳转至沈阳市科技创新管理平台。



市级技术创新中心认定

办理类型: 承诺件 权力来源: 法定本级行使

事项编码: 11210100001583463F321100601700001

咨询 收藏 评价 预约 **申报**

基本信息 告知承诺 申请条件 申请材料 办理流程 办理环节 特殊环节 收费情况 中介服务 审批结果 救济途径 常见问题 办件公示

基本信息

事项名称	市级技术创新中心认定	业务名称	市级技术创新中心认定
事项编码	11210100001583463F321100601700001	权力来源	法定本级行使
职权类型	其他行政权力	行使层级	地市级
办理类型	承诺件	服务对象及领域	法人
法定时限	51个工作日	承诺时限	5个工作日
期限说明	专家评审、公示不计入承诺期限		
审批依据	沈阳市工程技术研究中心管理办法		

若弹出以下提示，点击“前往登录”后再次点击“申报”。



您尚未登录

请先登录。

登录及注册问题请咨询辽宁省统一身份认证平台，咨询电话8890(0)000。

前往登录 关闭

二、跳转至沈阳市科技创新管理平台

(一) 单位用户校验

跳转至沈阳市科技创新管理平台后，将出现以下两种情况：

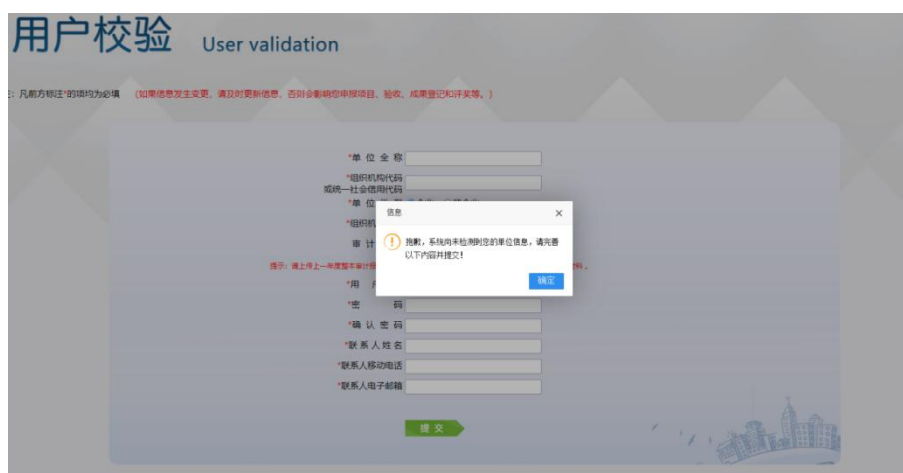
1. 校验通过

若弹出以下界面，说明沈阳市科技创新管理平台系统检测到单位信息，阅读提示信息后点击链接或等待自动跳转。



2. 校验未通过

若弹出以下界面，说明沈阳市科技创新管理平台系统未检测到单位信息，需完善所有带红色星号信息并点击“提交”。



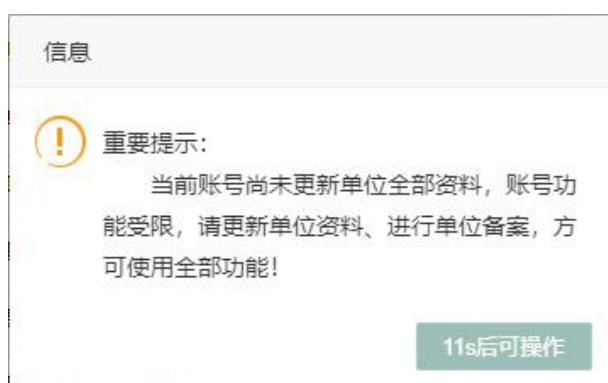
提交成功后，会跳转至以下界面，阅读提示信息后点击链接

或等待自动跳转。



(二) 单位资料更新及备案

进入沈阳市科技创新管理平台后, 若出现以下提示, 说明该单位账号未更新全部资料。



点击“**用户资料管理**”、“**资料修改**”完善各项信息, 所有界面应变为绿色对勾。



点击“**用户资料管理**”、“**单位备案**”，查看单位是否已经备案。如提示“您的单位已备案”，此处无需操作；如果提示“您的单位尚未备案”，需在此页上传“备案书”。



(三) 申报用户申请

单位资料更新完成后，点击“**项目申报用户管理**”、“**申报用户查看**”，查看是否存在符合要求的项目申报人。



若存在项目申报人，可直接使用该申报人账号进入沈阳市科技创新管理平台进行平台申报。

若不存在项目申报人，可进入沈阳市科技创新管理平台用户申请界面（<http://zp.kjj.shenyang.gov.cn/webManage-zc.do>）进行申请，具体流程如下：

进入沈阳市科技创新管理平台用户申请界面，点击“**项目注**

册”。

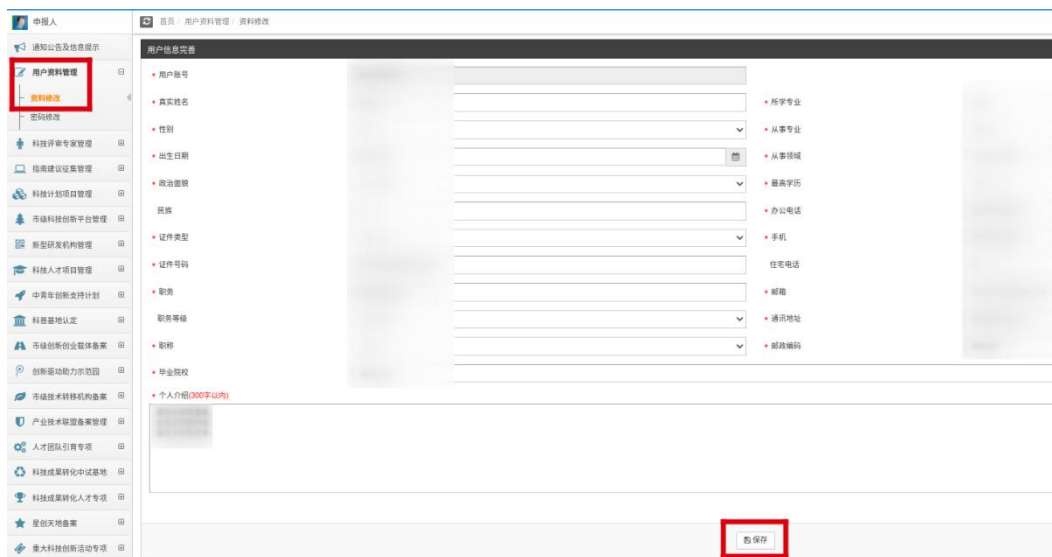


完善注册信息后，即可登录沈阳市科技创新管理平台进行平台申报。



（四）申报用户信息完善

申报用户登录后，点击“**用户资料管理**”、“**资料修改**”，完善账号信息后点击“**保存**”。

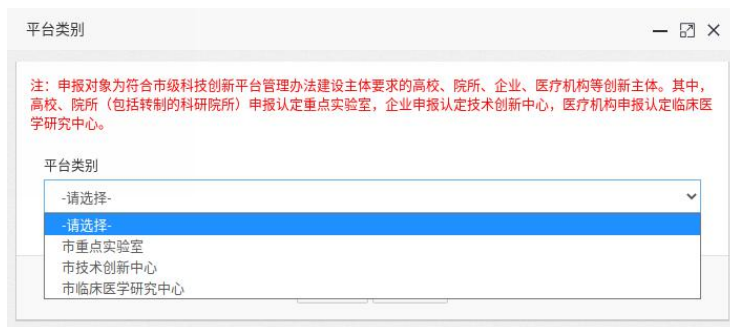


(五) 项目申报

申报用户进入沈阳市科技创新管理平台后，点击“**市级科技创新平台**”、“**平台认定申请**”、“**平台认定**”。



弹出以下界面后，选择平台类别并逐项完善平台认定申请表信息。





全部信息填写完毕且所有界面变为绿色对勾后点击“上报”，填报信息经单位账号审核通过后提交至区、县（市）科技行政管理部门。

